

# Problematika ostanka i odlaska mladih grada Iloka

---

**Sirovica, Katarina**

**Master's thesis / Diplomski rad**

**2023**

*Degree Grantor / Ustanova koja je dodijelila akademski / stručni stupanj:*

**Josip Juraj Strossmayer University of Osijek, Faculty of Agrobiotechnical Sciences Osijek / Sveučilište Josipa Jurja Strossmayera u Osijeku, Fakultet agrobiotehničkih znanosti Osijek**

*Permanent link / Trajna poveznica:* <https://um.nsk.hr/um:nbn:hr:151:232290>

*Rights / Prava:* [In copyright](#) / [Zaštićeno autorskim pravom.](#)

*Download date / Datum preuzimanja:* **2025-01-10**



Sveučilište Josipa Jurja  
Strossmayera u Osijeku

**Fakultet  
agrobiotehničkih  
znanosti Osijek**

*Repository / Repozitorij:*

[Repository of the Faculty of Agrobiotechnical  
Sciences Osijek - Repository of the Faculty of  
Agrobiotechnical Sciences Osijek](#)



**SVEUČILIŠTE JOSIPA JURJA STROSSMAYERA U OSIJEKU**  
**FAKULTET AGROBIOTEHNIČKIH ZNANOSTI OSIJEK**

Katarina Sirovica

Diplomski studij Agroekonomika

**PROBLEMATIKA OSTANKA I ODLASKA MLADIH GRADA ILOKA**

**Diplomski rad**

**Osijek, 2023.**

**SVEUČILIŠTE JOSIPA JURJA STROSSMAYERA U OSIJEKU**  
**FAKULTET AGROBIOTEHNIČKIH ZNANOSTI OSIJEK**

Katarina Sirovica

Diplomski studij Agroekonomika

**PROBLEMATIKA OSTANKA I ODLASKA MLADIH GRADA ILOKA**  
**Diplomski rad**

Povjerenstvo za ocjenu i obranu diplomskog rada:

1. red.prof.dr.sc. Ljubica Ranogajec, predsjednik
2. izv.prof.dr.sc. Snježana Tolić, mentor
3. dr.sc. Olgica Klepač, član

**Osijek, 2023.**

## **ZAHVALA**

Zahvaljujem se svojoj obitelji koja je bila uz mene tijekom čitavog školovanja.

Hvala Vam što ste mi pružili mogućnost da ispunim svoje dječje snove i što ste skupa sa mnom prolazili kroz one teške ali i sretne trenutke.

Također se zahvaljujem svojoj mentorici, izvanrednoj profesorici dr.sc. Snježani Tolić na vođenju izrade moga rada.

## **Sadržaj:**

<b>1. UVOD</b> .....	1
<b>2. PREGLED LITERATURE</b> .....	2
<b>3. MATERIJAL I METODE</b> .....	6
<b>4. REZULTATI ISTRAŽIVANJA</b> .....	8
4.1. Socio-demografska i ekonomska obilježja područja Grada Iloka .....	8
4.2. Uzorak i osnovni podaci o ispitanicima .....	12
4.3. Percepcije kvalitete života mladih na području Grada Iloka .....	17
4.4. Čimbenici koji utječu na ostanak ili odlazak mladih s područja Grada Iloka .....	20
4.5. Problematika mladih na području Grada Iloka .....	21
4.6. Motivi za povratak mladih na područje Grada Iloka .....	24
<b>5. RASPRAVA</b> .....	26
<b>6. ZAKLJUČAK</b> .....	28
<b>7. POPIS LITERATURE</b> .....	29
<b>8. SAŽETAK</b> .....	31
<b>9. SUMMARY</b> .....	32
<b>10. POPIS TABLICA</b> .....	33
<b>11. POPIS GRAFIKONA</b> .....	34
<b>12. PRILOZI</b> .....	35

**TEMELJNA DOKUMENTACIJSKA KARTICA**

**BASIC DOCUMENTATION CARD**

## 1. UVOD

Grad Ilok najistočnije je naselje Republike Hrvatske. Pripada Vukovarsko-srijemskoj županiji, a nastao je podjelom prostora bivše općine Vukovar. Prostor grada s tri strane određuje državna granica, a sa zapadne strane graniči s općinom Lovas. Područje Grada Iloka obuhvaća četiri naselja: Ilok, Šarengrad, Bapska i Mohovo. Kao i ostatak Hrvatske, područje Grada Iloka također nije zaobišlo smanjenje broja stanovništva. Sve su veći problemi odlaska mladih s područja Grada Iloka.

Područje Grada Iloka pripada području istočne Hrvatske koju Živić (2003.) opisuje kao poljoprivredni kraj koji je posebno pogođen problemom iseljavanja mladih ljudi. Autor navodi da su migracije i demografsko starenje velika prijetnja budućem razvoju ovog područja s negativnim posljedicama za društveni i gospodarski razvoj istočne Hrvatske. Pad broja i udjela mladih u ukupnom stanovništvu smanjuje priljev stanovništva u radno i vitalno najsposobnije dobne skupine (od 20 do 40 godina starosti), što utječe na sužavanje demografske osnovice za reprodukciju stanovništva i stvaranje radne snage, a to u konačnici dovodi do starenja fertilnoga i radnoga kontingenta (Živić, 2003).

Težište ovog istraživanja su problemi mladog stanovništva glede ostanka i odlaska i povezanost tih namjera s percepcijom kvalitete životnih uvjeta u naseljima gdje žive. Analiza počiva na nalazima anketnog istraživanja provedenog među mladim stanovnicima na području Grada Iloka u dobi od 15 do 35 godina. Izbor ove dobne skupine bio je određen činjenicom da se radi o najkvalitetnijoj proizvodnoj i reproduktivnoj društvenoj skupini, čijim bi se odlaskom smanjio ionako malen vitalni dio pučanstva u ovom području. Riječ je i o populaciji koja je, uz učenike i studente, najpodložnija migracijama.

Provedeno anketno istraživanje, dokazuje da mladima na područja Grada Iloka najviše nedostaje radnih mjesta što je najveći razlog njihova nezadovoljstva, a samim time i odlaska s područja Grada Iloka. Za povratak na područje Grada Iloka naveli su kao osnovne razloge povećanje radnih mjesta, financijske potpore mladih, mogućnost za školovanjem i ostale značajne razloge.

Cilj ovoga rada je istražiti čimbenike i ispitati razloge ostanka ili odlaska mladih s područja Grada Iloka.

## 2. PREGLED LITERATURE

Posljednjih godina negativni trendovi demografskog razvoja Hrvatske (ukupna depopulacija, prirodni pad, intenzivni proces starenja itd.) poprimili su dramatične razmjere čime smo se našli u krugu europskih zemalja s najnepovoljnijim demografskim procesima, trendovima, odnosima i strukturama. Jedan od uzroka takvog stanja je i izrazito negativan migracijski saldo odnosno sve veći broj iseljenih stanovnika Hrvatske u odnosu na broj doseljenih. Emigracija iz Hrvatske se kao specifičan i izrazito negativan čimbenik brojčane dinamike stanovništva javlja već od druge polovice 19. stoljeća, a nakon toga bilježi se još nekoliko jakih iseljeničkih struja. Posljednji jači emigracijski val počeo je globalnom ekonomskom krizom 2008. godine, a intenzivirao se ulaskom Hrvatske u članstvo Europske unije 2013. godine te je možda najnepovoljniji do sada jer se odvija u okolnostima smanjene rodosti, prirodnog pada, ukupne depopulacije i ubrzanog procesa starenja stanovništva. (Pokos, 2017.).

Hrvatska je oduvijek bila izvor radne snage bogatijim, razvijenijim zemljama. Emigracioni procesi su postojali i ranije, ali su postali posebno intenzivni s razvojem procesa urbanizacije koji su započeli odmah nakon II svjetskog rata i doživjeli svoj vrhunac krajem sedamdesetih i početkom osamdesetih godina prošloga stoljeća. (Slobodan Bjelajac, 2007.).

(Akrap, 2014.) navodi da Slavonija od 1960-ih gubi populacijsku dinamiku jer migrante više ne privlači plodna zemlja, a u slavonskim gradovima dominantna prehrambena industrija niske je tehnološke razine i ne inicira razvoj. I po drugom pokazatelju – gubitku iseljenih 2014.-2016. u odnosu na broj stanovnika iz popisa 2011. godine, na vrhu su dvije istočno hrvatske županije: Vukovarsko-srijemska, koja je između 2014. i 2016. godine iseljavanjem zabilježila gubitak od 35,2 osoba na tisuću stanovnika te Požeško-slavonska sa gubitkom od 34,2 stanovnika na njih tisuću.

Zbog suženih mogućnosti zapošljavanja i gospodarske krize mladi ljudi gube povjerenje u mogućnost poboljšavanja stanja, pa rješenje svojih životnih problema i očekivanja traže u inozemstvu. Zbog toga bi se u Hrvatskoj odljev visokoobrazovanih mladih osoba trebao smatrati ozbiljnim problemom kojem je izloženo naše malo i otvoreno gospodarstvo (Čavrak, 2014.).

U Hrvatskoj je demografska politika oduvijek bila ponešto zapostavljena, a gospodarski razvoj nakon Drugoga svjetskog rata dodatno je pojačao neravnomjerni prostorni razmještaj stanovništva. Na izrazito brojne migracije iz ruralnih područja u gradove utjecali su mnogi čimbenici, među kojima su važni kolektivizacija poljoprivrednih zemljišta, određivanje zemljišnog maksimuma, ograničenja ulaganja u poljoprivredu i nepovoljan socioekonomski položaj seljaka. Time su stvorene pretpostavke za smanjenje broja stanovništva i pojačano pražnjenje mnogih dijelova Hrvatske. Nakon dvadesetak godina uslijedili su masovni odlasci na privremeni rad u inozemstvo, što je također negativno djelovalo na ukupan broj i strukturu stanovništva te njegov raspored. U Hrvatskoj su se u prilično kratkom razdoblju dogodile mnoge ekonomske i demografske promjene koje su imale dugoročne nepovoljne posljedice. (Akrap, 2014.).

Dugotrajno iseljavanje hrvatskog stanovništva, naročito poslije pristupa EU-u, nameće pitanje njegovog zaustavljanja. Budući da je iseljavanje snažno povezano s ekonomskim razlozima, održavanje visokih stopa gospodarskog rasta ističe se kao nužan uvjet zaustavljanja iseljavanja jer je povezan s porastom zapošljavanja. Međutim, hrvatski podatci iz druge polovice 1990-ih godina pokazuju da visoke stope rasta nisu povezane i s većim porastom zaposlenosti iz čega se nameće zaključak da gospodarski rast, premda je nužan, nije i dovoljan uvjet za zaustavljanje iseljavanja. (Ivanda, 2021.).

Do 2030. godine očekuje se daljnji demografski pad, i to na 656 540 stanovnika što u odnosu na popis iz 2011. godine predstavlja depopulaciju od čak 19,5 posto. Drugim riječima, prilično realnom se čini pretpostavka da će Istočna Hrvatska 2030. godine imati za petinu manje stanovnika nego 2011. godine. (Čipin i sur. 2014.).

Današnje je demografsko stanje posljedica dugoročnog djelovanja brojnih endogenih i egzogenih čimbenika koji su (pre)često puta remetili normalan i stabilan razvoj stanovništva, pa ih stoga najčešće i definiramo kao destabilizacijske. Među njima se posebno ističu demografski ratni gubitci (dva svjetska rata i Domovinski rat), denatalitetni koncept u reprodukciji, brojno iseljavanje i dr. Sinergijsko djelovanje navedenih, kao i drugih destabilizacijskih čimbenika, poput „tranzicijske deindustrijalizacije“, dovelo je istočnu Hrvatsku krajem 20. i početkom 21. stoljeća na prag potpunoga demografskog sloma jer njezini vlastiti demografski resursi, zahvaljujući pojačanom iseljavanju u posljednjih nekoliko godina, postaju sve skromniji, naročito kada je u pitanju bio reprodukcija. (Matišić i Pejnović, 2015.).



Iz recentnih i relevantnih podataka popisne, vitalne i migracijske statistike koje prikuplja, obrađuje i objavljuje Državni zavod za statistiku, razvidno je da Hrvatska u posljednja dva među popisna razdoblja (uz nastavak trenda i nakon popisa 2011. godine) gubi stanovništvo i prirodnim i mehaničkim putem – brojnijim umiranjem od rađanja (prirodna depopulacija) i većim iseljavanjem (u inozemstvo) od doseljavanja (emigracijska depopulacija). Pri tome je zamjetno snažno ubrzanje procesa demografskog starenja, koje više nije samo negativna posljedica prirodnoga pada i negativne vanjske migracije, nego i njihov osobito snažan čimbenik, naročito kada je u pitanju sve lošija bio reprodukcija (Živić, 2017.).

U Hrvatskoj na imanje manjega broja djece od željenoga jak utjecaj imaju egzistencijalni problemi. Dugo vremena to je nezaposlenost mladih i rad na određeno. Zaposlenost na određeno jak je potisni činitelj za iseljavanje zbog egzistencijalne nesigurnosti. U Hrvatskoj žene zaposlene na određeno, ako se odluče na rađanje, nerijetko ostaju bez radnoga mjesta. To je jaki antinatalitetni čimbenik i nažalost nije rijetka pojava. Povremene mjere u okviru stambene politike neučinkovite su i svode se na kampanje. Stanovi su za mlade, u većini su slučajeva nepriustivi, kako zbog niskih primanja, tako i zbog rada na određeno. Infrastruktura za pomoć zaposlenim roditeljima koji podižu djecu čest je problem, kako u pogledu nedovoljnih kapaciteta, tako i radnoga vremena. Poseban problem su nerazvijena područja u Hrvatskoj. Posebnim mjerama ekonomske politike treba, ne samo zaustaviti iseljavanje s nerazvijenih prostora, nego i privući doseljavanje. Hrvatska ne može osigurati dostatan broj radne snage na temelju vlastitih potencijala, nego će se ekonomskom prisilom morati orijentirati na uvoz radne snage. Zbog predvidivoga jakoga smanjivanja priljeva mladih na tržište rada nužno je oblikovati useljeničku politiku. U tom smislu Hrvatska treba na svoju dijasporu gledati kao na jedan od izvora revitalizacije. Recentne demografske trendove u Hrvatskoj nemoguće je zaustaviti i preokrenuti u pozitivnom smjeru bez promišljene sustavne dugoročne državne intervencije, od lokalne zajednice do središnjih državnih institucija (Akrap, 2019.).

Prema podacima iz popisa 2011. godine, gradovi istočne Hrvatske, u različitoj mjeri, imaju prosječnu ili iznadprosječnu mladu populaciju u usporedbi s ostatkom Hrvatske. Ipak, potrebno je imati na umu da to nisu pozitivni pokazatelji jer cijela je Hrvatska u procesu depopulacije, a njezino je stanovništvo demografski staro - prema nekim kriterijima, među najstarijim na svijetu. Međutim, od popisa 2011. do danas cijelu je istočnu Hrvatsku zahvatio snažan proces iseljavanja. Definitivni učinci tog iseljavanja vidjet će se, u statističkome smislu, tek na popisu stanovništva 2021., ali su posljedice vidljive i na aktualnim podacima vitalne statistike,

odnosno broja živorođenih koji je u znatnom padu. Seosko je stanovništvo već u 70-im i 80-im godinama 20. stoljeća bilo zahvaćeno snažnom emigracijom, a sada i gradsko stanovništvo karakterizira snažna mobilnost, i to uglavnom prema inozemstvu (Ivanda, 2017.).

Recentni pokazatelji prirodnog i mehaničkog kretanja stanovništva pokazuju znatnu varijabilnost među gradovima istočne Hrvatske. Većina manjih i srednjih gradova pokazuje izrazito negativne rezultate obiju sastavnica i upitna je postojanost baze mladoga stanovništva za daljnji razvoj tih gradova i njihova okruženja. Podcjenjivanje broja iseljenih i nepoznavanje strukture iseljenih otežava i onemogućuje detaljnija istraživanja i kreiranje niza javnih politika, pogotovo prema tržištu rada, mladima i obiteljima s djecom (Ivanda, 2017.).

### 3. MATERIJAL I METODE

U provedenom istraživanju korištena je metoda prikupljanja primarnih podataka metodom ankete, a kao instrument istraživanja korišten je anketni upitnik. Korišteni su i sekundarni izvori podataka kao što su internetske stranice, te znanstveni i stručni radovi.

Istraživanje je provedeno online pomoću Google obrasca u razdoblju od 01.-15.09.2022. godine na području Grada Iloka te su ujedno i ispitanici stanovnici s područja Grada Iloka koji su ostali ili odselili s tog područja. Početna pitanja u upitniku odnosila su se na socio-demografska obilježja ispitanika, te se kroz cijeli upitnik protežu pitanja otvorenog i zatvorenog tipa, ukupno 23 pitanja. U svrhu izrade ovog diplomskog rada, obrađeni dijelovi istraživanja i rezultati odnose se na specifičnosti socio-demografskih obilježja ispitanika, percepcije kvalitete života mladih na području Grada Iloka, čimbenike koji utječu na odlazak i ostanak mladih, problematiku mladih na području Grada Iloka te motive za povratak mladih na područje Grada Iloka.

Sukladno navedenom, anketni upitnik je sadržavao sljedeće skupine pitanja:

- socio-demografska obilježja (spol, dob, mjesto stanovanja, članove kućanstva, zanimanje, razina obrazovanja i financijski status obitelji),
- stupanj suglasnosti s tvrdnjama vezanim za kvalitetu života osoba koje žive na području Grada Iloka (kvaliteta života mladih na području Grada Iloka, zadovoljstvo života u mjestu stanovanja, jesu li sretni u mjestu u kojem žive, imaju li dobrog prijatelja ili rođaka koji je u posljednjih godinu dana napustio mjesto u kojem žive, namjeravaju li se u skoroj budućnosti (narednih nekoliko godina) osobno odseliti s područja Grada Iloka, što smatraju ključnim da se treba učiniti za razvoj područja Grada Iloka,
- stupanj suglasnosti s tvrdnjama vezanim za osobe koje planiraju ostati na području Grada Iloka (osnovne prednosti ostanka nasuprot odlaska, problemi mladih u mjestu stanovanja, što nedostaje mladima na području Grada Iloka, koliko je teško mladima iz mjesta stanovanja postići određene tvrdnje),
- stupanj suglasnosti s tvrdnjama vezanim za osobe koje planiraju odlazak ili su otišle s područja Grada Iloka (osnovni razlozi odlaska s područja Grada Iloka, motivacija za povratak na područje Grada Iloka, planiraju li se u budućnosti vratiti na područje Grada Iloka).

Sa svrhom dobivanja što vjerodostojnijih spoznaja temeljenih na rezultatima pojedinih parametara vezanih za socio-demografska obilježja, pitanja su mjerena korištenjem višestrukog odabira, tekstom kratkog odgovora te potvrdnim okvirom. Kvaliteta života mladih na području Grada Iloka mjerena je korištenjem linearnog mjerila od 1-5 stupnjeva (1= potpuno nezadovoljan/na, 2= nezadovoljan/na, 3= ni nezadovoljan/na, ni zadovoljan/na, 4= zadovoljan/na, 5= potpuno zadovoljan/na), višestrukim odabirom, tekstom kratkog odgovora, potvrdnim okvirom i mrežom s višestrukim odabirom.

Ciljana skupina ispitanika su mladi od 15-35 godina s područja Grada Iloka koji žive i koji su odselili s područja Grada Iloka. Ispitivanje je provedeno na 165 ispitanika pomoću kojih je moguće utvrditi problematiku odlaska i ostanka mladih na području Grada Iloka.

## 4. REZULTATI ISTRAŽIVANJA

### 4.1. Socio-demografska i ekonomska obilježja područja Grada Iloka

Grad Ilok najistočniji je grad Hrvatske i pripada Vukovarsko-srijemskoj županiji. Područje Grada Iloka obuhvaća četiri naselja: Ilok, Šarengrad, Bapska i Mohovo. Područje Grada Iloka graniči sa Republikom Srbijom. Područje Grada Iloka izrazito je pogođeno iseljavanjem stanovništva. Depopulacija stanovništva dogodila se za vrijeme rata, a drugi val iseljavanja dogodio se nakon povratka iz progonstva zbog slabog gospodarskog oporavka. Zadnji val iseljavanja traje već nekoliko godina zbog manjka posla i izrazito malih plaća. Prema rezultatima popisa stanovništva, od 2001. pa do danas, možemo vidjeti značajni pad stanovništva.

Tablica 1. prikazuje demografska kretanja stanovništva na području Grada Iloka od 2001.-2021. godine. Prema popisu stanovništva 2001. godine Grad Ilok imao je 5.897 stanovnika, 2011. godine Grad Ilok ostao je bez 825 stanovnika te je imao 5.072 stanovnika. Prema zadnjem popisu stanovništva Grad Ilok 2021. godine ima 3.842 stanovnika što značajan gubitak u odnosu na 2011. godinu jer se stanovništvo smanjilo za 1.230 osoba.

Tablica 1. Demografska kretanja stanovništva u razdoblju od 2001-2021. godine

Naselja	Broj stanovništva		
	Popis 2001.	Popis 2011.	Popis 2021.
Grad Ilok	5.897	5.072	3.842
Bapska	1.313	928	658
Šarengrad	838	528	362
Mohovo	303	239	183
Ukupno	8.351	6.767	5.045

Izvor: <https://dzs.gov.hr/popisi-stanovnistva/421>

Bapska je prema popisu iz 2001. godine imala 1.313, dok se broj do 2011. godine smanjio za 385 stanovnika. Prema zadnjem popisu stanovništva 2021. godine broj stanovnika u Bapskoj je 658. U Šarengradu je 2001. godine živjelo 838 stanovnika, dok je 2011. godine broj stanovnika bio 528. Od 2001.-2011. godine broj stanovnika u Šarengradu smanjio se za 310 stanovnika.

Prema zadnjem popisu stanovništva 2021. godine u Šaregradu živi 362 stanovnika. Mohovo je 2001. godine imalo 303 stanovnika, 2011. godine broj se smanjio za 64 stanovnika te je imao 239 stanovnika. Prema zadnjem popisu stanovništva 2021. godine Mohovo ima 183 stanovnika. U tablici 1. možemo vidjeti kako se broj stanovnika na području Grada Iloka u periodu od 2001.-2021. godine smanjio za 3.306 stanovnika.

Tablica 2. prikazuje starosnu strukturu stanovništva po naseljima Grada Iloka za 2001. godinu s udjelima mladih od 15-19 godina, 20-24 godine, 25-29 godina i 30-34 godine. Vidimo da je 2001. godine bila najzastupljenija dobna grupa od 15-19 godina u Iloku, a zatim u Bapskoj, Šaregradu te u Mohovu. Najviše mladih stanovalo je u Gradu Iloku.

Tablica 2. Starosna struktura stanovništva područja Grada Iloka 2001. godine

Dobna struktura	Bapska	Ilok	Mohovo	Šaregrad
15-19	94	389	20	46
20-24	78	384	15	45
25-29	90	386	17	35
30-34	75	386	25	31
Ukupno	337	1.545	77	157

Izvor: Popis stanovništva 2001., DZS RH

Tablica 3. prikazuje starosnu strukturu stanovništva po naseljima Grada Iloka za 2011. godinu s udjelima mladih od 15-19 godina, 20-24 godine, 25-29 godina i 30-34 godine. Najviše mladih stanovalo je u Iloku, dobna grupa od 15-19 godina. Najmanje stanovnika živjelo je u Mohovu dobne grupe od 25-29 godina 8 stanovnika i 30-34 godine 9 stanovnika.

Tablica 3. Starosna struktura stanovništva područja Grada Iloka 2011. godine

Dobna struktura	Bapska	Ilok	Mohovo	Šaregrad
15-19	58	320	18	31
20-24	67	316	20	38
25-29	38	293	8	37
30-34	38	269	9	27
Ukupno	201	1.198	55	133

Izvor: Popis stanovništva 2011., DZS RH

Tablica 4. prikazuje starosnu strukturu stanovništva po naseljima Grada Iloka za 2021. godinu s udjelima mladih od 15-19 godina, 20-24 godine, 25-29 godina i 30-34 godine. Najzastupljenija je dobna struktura u Iloku od 30-34 godine 206 stanovnika, dok je u Mohovu najmanje zastupljena dobna struktura od 25-29 godina 7 stanovnika.

Tablica 4. Starosna struktura stanovništva područja Grada Iloka 2021. godine

Dobna struktura	Bapska	Ilok	Mohovo	Šarengrad
15-19	46	201	13	18
20-24	50	198	15	17
25-29	32	173	7	16
30-34	26	206	10	17
Ukupno	154	778	45	68

Izvor: Popis stanovništva 2021., DZS RH

Iz tablica 2., 3. i 4. možemo vidjeti kako je kroz razdoblje od 2001.-2021. godine na području Grada Iloka najzastupljenija dobna skupina od 15-19 godina. 2021. godine vidimo i značaj pad stanovništva što nam govori kako stanovništvo stari, a sve je manje mladog stanovništva. U Gradu Iloku nedostaje radnih mjesta i mogućnosti za profesionalnim usavršavanjem pa su mladi prisiljeni napustiti svoje mjesto boravišta. Na području Grada Iloka posluju uglavnom male tvrtke, obrtnici, poljoprivredna gospodarstva, a u većem broju manja seoska obiteljska poljoprivredna gospodarstva. Od obrazovnih ustanova u svakom naselju postoji osnovna škola, u Iloku postoji i Srednja škola. U Iloku i Bapskoj nalaze se dječji vrtići. U Iloku se nalazi Muzej, Gradska knjižnica i čitaonica, Dvorac Odescalchi, svečana sala Princeps, Turistička zajednica grada Iloka, Dom zdravlja, Policijska postaja Ilok, Vatrogasci, JVP Ilok, te poštanski ured u Iloku, Šarengradu i Bapskoj. U Iloku postoje 2 Kulturno-umjetničko društva: Kud Julije Benešić i Slovačko kulturno-prosvjetno društvo Ljudevit Štur. Tijekom godine u Iloku se održava više kulturno-turističko-gospodarskih i zabavnih, sada već tradicionalnih, manifestacija. Najpoznatije su „Iločka berba grožđa“ (u rujnu), „Vinkovo“ (u siječnju), „Kapistranovo“ (u listopadu) i „Festival glumca“ (u svibnju). No, ovdje se veseli i tijekom ocjenjivanja i degustacija vina Podunavlja i Slavonije, uz „Majpanu“ odnosno običaje slovačke nacionalne manjine, na malonogometnom i košarkaškom turniru, kao i za kirbaje u Šarengradu (Petrovo) i Bapskoj (Mala Gospa). Grad Ilok nalazi se na obali Dunava, plovnoj rijeci koja svojom blizinom povezuje najveće svjetske turističke destinacije (Beč i Budimpešta), te se nalazi u blizini zračnih luka u Osijeku i Beogradu. Na području Grada Iloka nedostaje trgovina

s odjećom i kućanskim aparatima, te namještajem i ostalim građevinskim materijalima. Na području Grada Iloku djeluje veći broj udruga, te nogometni klubovi Hnk Fruškogorac Ilok i NK“ Hajduk“ Bapska.

Strategija razvoja Grada Iloka za razdoblje 2016.-2020. predstavlja dugoročni plan mobilizacije svih potencijala – gradskog kapitala prema ostvarivanju svoje misije, dugoročne vizije i dugoročnih ciljeva. Vizija razvoja Grada u 2020. godini Ilok prepoznaje kao grad poduzetništva i kulture, te kao modernu i razvijenu sredinu koja maksimalno koristi sve prednosti geoprometnog položaja. Misija strategije razvoja bila je osigurati kvalitetan život svim građanima u suvremenom, ekonomski naprednom, kulturno razvijenom i ekološki održivom Gradu. Dugoročne vizije Grada su: obnoviti nekadašnji položaj važnog regionalnog upravnog središta i trgovišta, koji je znao iskoristiti svoje prirodne, položajne i kulturne prednosti, raspolaganje s dinamičnim gospodarstvom, komunalno razvijenim i uređenim urbanim središtem i ruralnim dijelovima te razvijenom kulturo-turističkom ponudom i pametnim javnim uslugama (Smart City), privlačenje studenata, znanstvenika, poslovnih i kreativnih ljudi, turista te ljudima koji se žele trajno nastaniti na njegovu području. Nakon ulaska Republike Hrvatske u punopravno članstvo kao i otvaranja procesa pristupanja Republike Srbije u punopravno članstvo EU, Grad se nalazi pred velikim izazovom programiranja ubrzanog razvoja i obnavljanja svog nekadašnje uloge snažnog regionalnog (kotarskog) upravnog središta s vrlo dinamičnim gospodarstvom i pulsirajućim kulturno – obrazovnim životom. Geografski položaj na samom istoku Hrvatske i podunavskoj regiji, koji se danas čini velikim nedostatkom, u budućnosti može postati velika razvojna prilika. Glavne strateške smjernice za budući razvoj Grada: razvoj gospodarske strukture koja se temelji na inovacijama i znanju, razvijanje atraktivnost Grada kao mjesta za život, obnova povijesne cjeline kao temelj za razvoj turističke ponude, zaštita kulturno-povijesno baštine i kulturne ponude kao temelj svog razvoja, razvijanje specijalizirano srednje i visoko obrazovanje u suradnji s drugim EU regijama i socijalne infrastrukture, razvoj energetske neovisnosti temeljene na obnovljivim izvorima energije – ”zeleni grad” (Green City), razvoj prometne povezanosti sa susjednim regijama oslanjajući se na cestovnu infrastrukturu i Dunav kao veliku europsku vodenu prometnicu, razvijati suvremenu i učinkovitu gradsku upravu na konceptu ”pametnog grada” (Smart City), marketinškim aktivnostima jačati prepoznatljivost Grada kao kulturno-povijesne, obrazovne i turističke destinacije. U strateškom razdoblju 2016.–2020. za razvoj Grada planira se korištenje tri glavna pokretača. 1. gospodarstvo i poljoprivreda: ulaganja malih i srednjih poduzeća u sektoru prerađivačke industrije, razvoj mikro i malih poduzeća iz područja novih tehnologija,



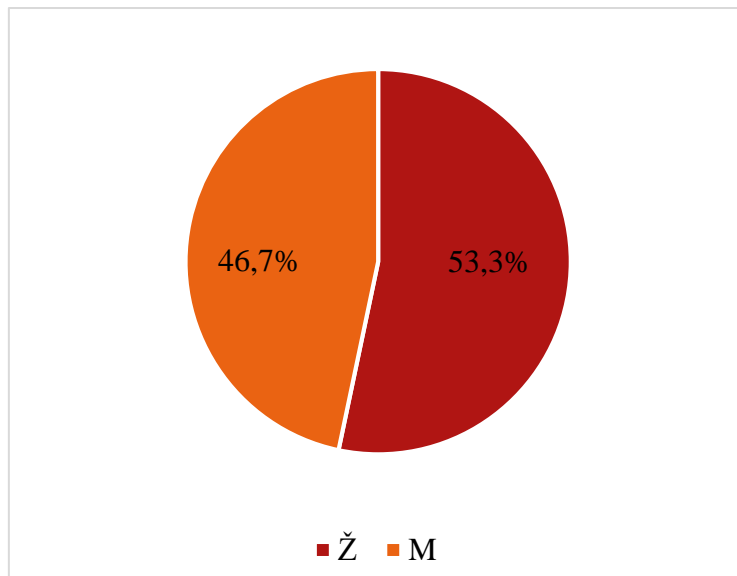
razvoj mikro-poduzeća u sektorima kreativnih djelatnosti, turizma i tradicionalnih obrta, razvoj OPG-a u području "pametne" poljoprivredne proizvodnje i agroturizma, 2. kultura i obrazovanje: razvoj kulturno kreativnih djelatnosti temeljeni na povijesnoj baštini, razvoj i javno-privatna ulaganja (Grad i privatni poduzetnici) u sektoru kulturnih djelatnosti, razvoj visoko-školske djelatnosti na području Grada – suradnja gradske uprave i međunarodnih visokoškolskih institucija u funkciji razvoja gospodarstva, 3. održivi turizam: razvoj turističke ponude temeljene na kulturno – povijesnoj baštini, razvoj etno-gastronomske turističke ponude, razvoj agro - turističke ponude OPG-a, razvoj ponude regionalnih proizvoda u funkciji privlačenja međunarodnih turista koji dolaze u Regiju zračnim putem i Dunavom.

Grad Ilok je početkom 2023. godine ustupio novouređeni prostor udruzi roditelja djece s teškoćama za susrete roditelja, održavanje edukacija i radionica te igraonicu za djecu s teškoćama. Svrha projekta je osigurati jednake mogućnosti djeci iz ruralnih područja i grada Iloka, kao što su pravo na socijalizaciju, dostupnost različitih društvenih sadržaja, kvalitetno provođenje slobodnog vremena, uspostava mobilnog tima za provođenje rehabilitacije, pružanje socijalnih usluga i sl. Korisnici projekta su djeca s teškoćama u razvoju, djeca iz obitelji slabijeg imovinskog statusa, udomiteljskih obitelji i disfunkcionalnih obitelji s područja Grada Iloka.

Grad Ilok svake godine raspisuje natječaj za stipendiranje studenata, te nagrađuje izvrsne učenike i studente novčanim nagradama. Grad Ilok sufinancira kupnju računala učenicima osnovnih škola. Također, Grad Ilok poljoprivrednicima i gospodarstvenicima s područja Grada Iloka dodjeljuje financijske potpore. Učenici osnovnih i srednjih škola na području Grada Iloka sudjeluju na raznim aktivnostima u Hrvatskoj i izvan Hrvatske što im omogućuje bolje obrazovanje.

#### 4.2. Uzorak i osnovni podaci o ispitanicima

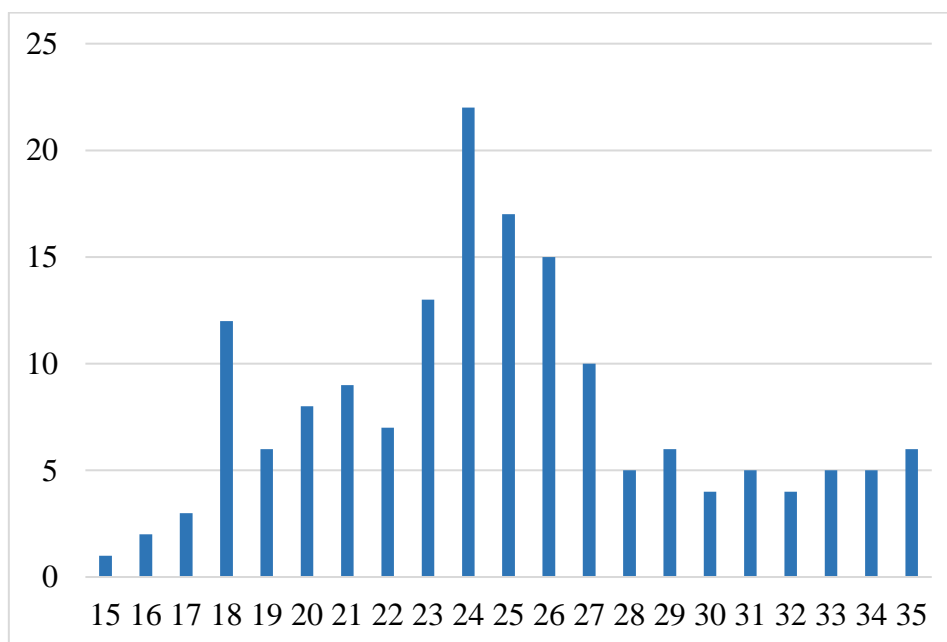
Kroz opis uzorka, grafički prikaz 1. prikazuje postotak ispitanika po starosnoj dobi te je vidljivo kako od 165 ispitanika većinu (53,3 %) čini ženski spol.



Grafikon 1. Postotak ispitanika po starosnoj dobi

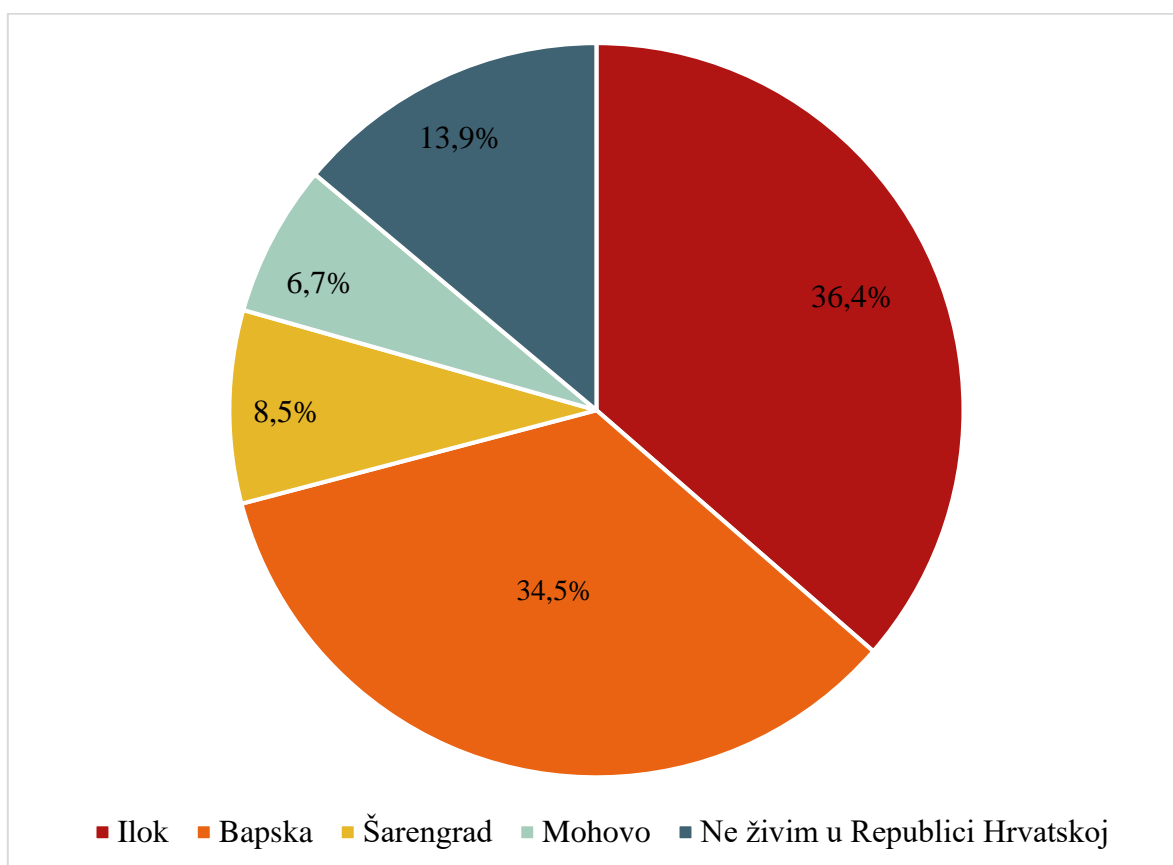
U istraživanju su zastupljene sve dobne skupine mladih od 15-35 godina, a nešto više od polovice je u dobi od 15-25 godina.

Grafički prikaz 2. prikazuje starosnu dob ispitanika u anketnom istraživanju. Možemo vidjeti da je u anketnom istraživanju najmanje ispitanika u dobi od 15, 16 i 17 godina, a najviše ispitanika je u dobi od 18, 23, 24, 25 i 26 godina.



Grafikon 2. Starosna dob ispitanika

Grafički prikaz 3. prikazuje postotak ispitanika po mjestu stanovanja. Od 165 ispitanika najviše ih stanuje u Gradu Iloku 60 (36,4%), zatim u Bapskoj 57 ispitanika (34,5%), u Šarengradu živi 14 ispitanika (8,5%), a najmanje ispitanika živi u naselju Mohovo 11 (6,7%), 23 ispitanika (13,9%) odselila su iz Republike Hrvatske. Prema ovim rezultatima vidimo da 23 ispitanika ne živi u Republici Hrvatskoj, te će nam ovaj rezultat puno pomoći u daljnjem istraživanju kako bi usporedili njihove razloge odlaska i saznali planiraju li se u skoroj budućnosti vratiti na područje Grada Iloka.



Grafikon 3. Postotak ispitanika prema mjestu stanovanja

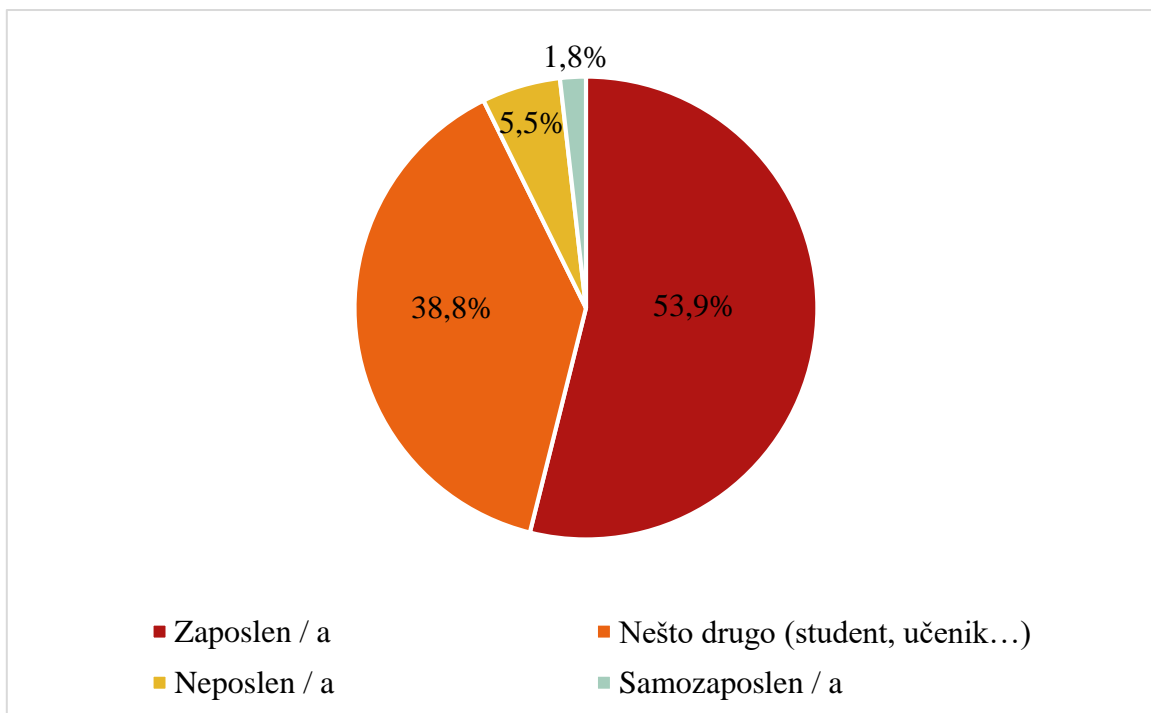
Slijedeći set od 7 pitanja odnosi se na obiteljsku situaciju. Ispitanicima su postavljena pitanja o broju članova njihova kućanstva, tko sve čini članove njihovog kućanstva, trenutni radni status, zanimanje, najviši zastupljeni stupanj obrazovanja, procjena financijske situacije kućanstva te ukupan prosječan mjesečni prihod svih članova u kućanstvu.

Na pitanje „Koliko članova ima Vaše kućanstvo, brojeći i Vas“, 2 ispitanika odgovorila su da ima 9 članova u kućanstvu, 13 ispitanika odgovorilo je da ima 7 članova u kućanstvu, 12 ispitanika odgovorilo je da ima 6 članova u kućanstvu, 36 ispitanika odgovorilo je da ima 5

članova u kućanstvu, 46 ispitanika odgovorilo je da ima 4 člana u kućanstvu, 39 ispitanika odgovorilo je da ima 3 člana u kućanstvu, 16 ispitanika odgovorilo je da ima 2 člana u kućanstvu i 1 ispitanik odgovorio je da živi sam/sama. Možemo vidjeti da je 46 ispitanika odgovorilo da njihovo kućanstvo ima 4 člana, a 1 ispitanik da živi sam/sama. Zanimljivo kako su 2 ispitanika odgovorila da postoje kućanstva koja broje čak 9 članova u kućanstvu. Možemo zaključiti da na području Grada Iloka mladi ipak žive s više članova u kućanstvu.

Na pitanje „Tko sve čini članove Vašeg kućanstva“ najviše ispitanika 136 odgovorilo je da živi u kućanstvu s roditeljima, 105 ispitanika odgovorilo je da živi u kućanstvu s braćom/ sestrama, 30 ispitanika odgovorilo je da živi u kućanstvu s djetetom/djecom, 15 ispitanika odgovorilo je da živi u kućanstvu s članovima proširene obitelji, 9 ispitanika odgovorilo je da živi u kućanstvu sa suprugom, 2 ispitanika odgovorila su da žive u kućanstvu sa zaručnikom/zaručnicom i 1 ispitanik odgovorio je da živi sam/sama. Iz dosadašnjih istraživanja vidjeli smo kako veliki broj mladih živi sa svojim roditeljima, a vidimo da je tako i na području Grada Iloka. Veliki broj ispitanika živi s roditeljima i braćama / sestrama.

Grafički prikaz 4. prikazuje trenutni radni status ispitanika. Kao trenutni radni status najviše ispitanika izjasnilo se kao zaposleni 89 (53,9%), zatim nešto drugo (student, učenik...) 64 ispitanika (38,8%), nezaposlenih ispitanika 9 (5,5%), i samozaposlenih ispitanika 3 (1,8%). Ovaj rezultat je iznenađujući iz razloga što je više od 50% ispitanika navelo da su zaposleni. To je vrlo dobar rezultat jer vidimo da na ispitanom uzorku na području Grada Iloka ipak prevladava broj zaposlenih osoba. Vidimo da je veliki broj ispitanika 38,8% student/učenik što nam govori da se veliki broj mladih školuje.



Grafikon 4. Postotak ispitanika prema trenutnom radnom odnosu

Na pitanje kratkog odgovora „Navedite Vaše zanimanje“ najviše ispitanika napisalo je da su studenti/učenici, da rade u ugostiteljstvu, policajci i administrativnim poslovima.

Analizom obrazovne strukture najveći broj ispitanika ima završenu srednju školu (57,6%), završen preddiplomski studij/višu školu ima 20% ispitanika, završen diplomski studij ima 14,5% ispitanika, a svega 6,7% ima završenu osnovnu školu. Završen poslijediplomski/doktorski studij nema ni jedna osoba. Prema ovim rezultatima vidljiva je nemogućnost mladih da svoje obrazovanje nastave na području Grada Iloka, već je za to potreban odlazak u veće gradove. Nemogućnost obrazovanja i profesionalnog usavršavanja jedan su od najčešćih razloga odlaska mladih s područja Grada Iloka. Mladi odlaze u velike gradove zbog školovanja i veliki broj ostane u tim gradovima zbog veće mogućnošću za zapošljavanjem.

Na pitanje „Procijenite financijsku situaciju Vaše obitelji (kućanstva u kojem živite) 3 ispitanika odgovorila su „moja obitelj jedva spaja kraj s krajem“, 22 ispitanika odgovorila su „moja obitelj ima za ono što je nužno“, 114 ispitanika odgovorila su „moja obitelj ima dovoljno za prosječan/normalan život, 26 ispitanika odgovorila su „moja obitelj je prilično dobrostojeća“, ni jedan ispitanik nije odgovorio „moja je obitelj bogata“. Iz ovih rezultata možemo zaključiti

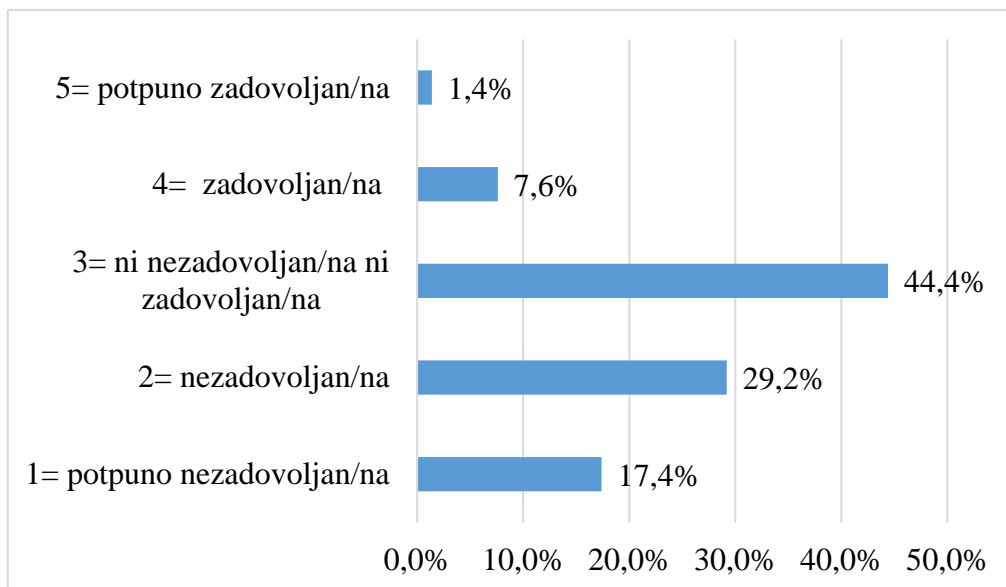
kako je financijska situacija ispitivanih obitelji na području Grada Iloka relativno zadovoljavajuća što može potvrditi brojka da je od 165 ispitanika, 114 odgovorilo da imaju dovoljno za prosječan/normalan život, 26 ispitanika odgovorilo je da im je obitelj prilično dobrostojeća. Vidimo da su samo 3 ispitanika odgovorila da im obitelj jedva spaja kraj s krajem.

Na pitanje „Koliki je ukupan prosječan mjesečni prihod koji ostvaruju svi članovi Vašeg kućanstva (uključujući i Vas) 2 ispitanika odgovorila su „manje od 2.000 kuna“, 20 ispitanika odgovorilo je „2001-5000 kuna“, 42 ispitanika odgovorila su „5001-8000 kuna“, 51 ispitanik odgovorio je „8001-12000 kuna“, 20 ispitanika odgovorilo je „12001-15000 kuna“, a 30 ispitanika odgovorilo je „više od 15000 kuna“. Vidimo kako je najveći broj ispitanika odgovorio da imaju ukupan prosječan mjesečni prihod od 8001-12000 kuna, a 2 ispitanika da imaju manje od 2000 kuna.

#### 4.3. Percepcije kvalitete života mladih na području Grada Iloka

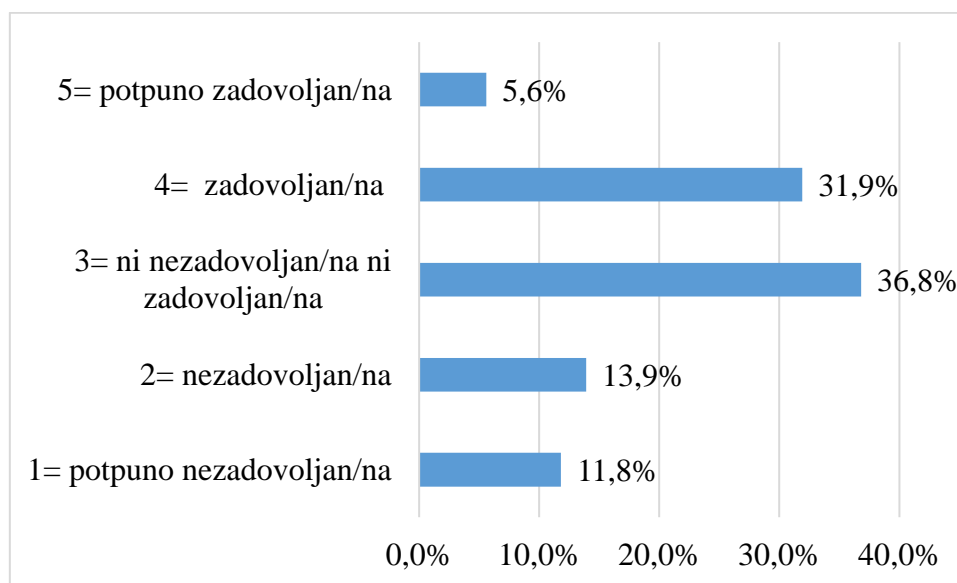
Vrlo je važno ispitati kvalitetu života mladih jer ono znatno utječe na razloge ostanka ili odlaska s područja Grada Iloka. U ovome dijelu rada prikazati će se rezultati istraživanja koji se odnose na kvalitetu života mladih s područja Grada Iloka. Slijedeći set sastoji se od 13 pitanja, od kojih su pitanja podijeljena na osobe koje ostaju na području Grada Iloka, osobe koje su odselile ili planiraju odlazak s područja Grada Iloka i pitanja na koja svi ispitanici odgovaraju.

Grafički prikaz 5. prikazuje kvalitetu života mladih na području Grada Iloka. Na pitanje „Kako procjenjujete kvalitetu života mladih na području Grada Iloka“ možemo vidjeti da je metodom linearnog mjerila od 144 ispitanika 25 potpuno nezadovoljno kvalitetom života mladih na području Grada Iloka, 42 ispitanika su nezadovoljna kvalitetom mladih na području Grada Iloka, 11 ispitanika je zadovoljno kvalitetom mladih na području Grada Iloka, a 2 ispitanika su potpuno zadovoljna kvalitetom života mladih na području Grada Iloka. Ovi rezultati su poprilično važni za daljnje istraživanje jer jasno pokazuju da mladi baš i nisu zadovoljni kvalitetom života na području Grada Iloka, te da se mora poraditi na tome. Mladi napuštaju područje Grada Iloka jer su nezadovoljni kvalitetom života.



Grafikon 5. Kvaliteta života mladih na području Grada Iloka

Grafički prikaz 6. prikazuje skalu osobnog zadovoljstva životom u mjestu stanovanja. Na pitanje „Procijenite koliko ste Vi osobno zadovoljni životom u mjestu stanovanja“ 36,8% ispitanika je odgovorilo da nisu ni nezadovoljni ni zadovoljni, dok je 5,6% ispitanika odgovorilo da su potpuno zadovoljni. Zanimljivo je kako je 31,9% ispitanika osobno zadovoljno životom na području Grada Iloka što nam ipak govori kako postoji zadovoljstvo životom na tom području. Vidimo da je nešto manji postotak ispitanika odgovorio da su nezadovoljni životom u mjestu stanovanja 13,9% i potpuno nezadovoljni 11,8% ispitanika.

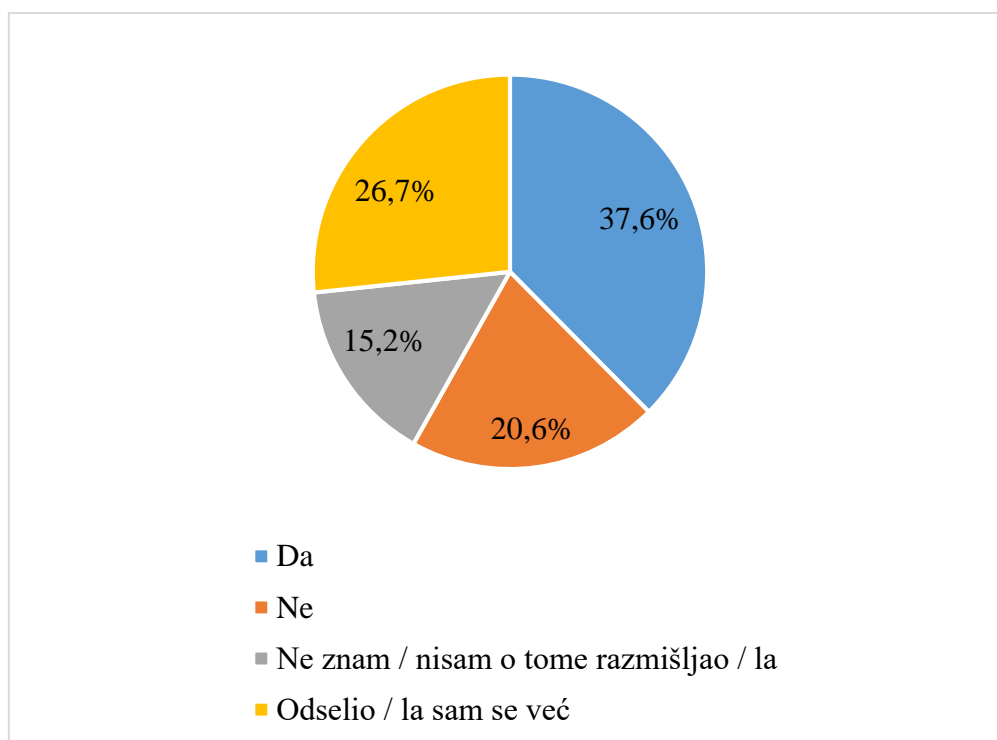


Grafikon 6. Zadovoljstvo životom u mjestu stanovanju

Na pitanje „Općenito, jeste li sretni u mjestu u kojem živite“ 58,3% ispitanika odgovorilo je da su sretni, 22,9% ispitanika odgovorilo je da nisu sretni i 18,8% ispitanika odgovorilo je da ne znaju/nisu o tome razmišljali. Rezultati nam pokazuju da su mladi ipak sretni u mjestu u kojemu žive unatoč svim nedostacima.

Na pitanje „Imate li dobrog prijatelja ili rođaka koji je u posljednjih godinu dana napustio mjesto u kojem živite“ 78,2% ispitanika odgovorilo je „da“, dok je 21,8% ispitanika odgovorilo „ne“. Ovaj podatak je zabrinjavajući jer je veliki broj ispitanika odgovorio potvrdno na navedeno pitanje.

Grafički prikaz 7. prikazuje namjeravaju li se u skorij budućnosti ispitanici osobno odseliti s područja Grada Iloka. 37,6% ispitanika odgovorilo je da planira odseliti, 20,6% ispitanika odgovorilo je da se ne planira odseliti, 15,2% ispitanika ne znaju ili nisu o tome razmišljali, 26,7% ispitanika je već odselilo. Vidjevši ove rezultate možemo zaključiti da je veliki broj mladih koji planiraju napustiti područje Grada Iloka, što nam govori da mladi trebaju promjenu kako bi se ipak odlučili za ostanak na području Grada Iloka.



Grafikon 7. Selidba s područja Grada Iloka



Sljedeće pitanje bilo je pitanje s kratkim odgovorom i nije bilo obavezno.

„Što Vi smatrate ključnim da se treba učiniti za razvoj područja Grada Iloka“ ispitanici su najvećim dijelom naveli da treba „otvoriti nova radna mjesta“, „povećati plaće“, „razviti industriju i gospodarstvo“, „napraviti bolju komunalnu i prometnu infrastrukturu“, „nedostatak usluga i sadržaja“, „bolji uvjeti za mlade obitelji“, „poboljšanje zdravstvenih ustanova“, „povećanje dječjeg doplatka“... Najviše ispitanika navelo je da treba otvoriti nova radna mjesta i povećati plaće. Mladi na području Grada Iloka su željni promjene kako bi bili zadovoljniji i kako bi mogli odrađivati svoje obaveze. Ulaganjem u mlade i područje Grada Iloka, prema anketnom istraživanju, mladi bi razmislili o ostanu na području Grada Iloka i razmislili bi o povratku na područje Grada Iloka.

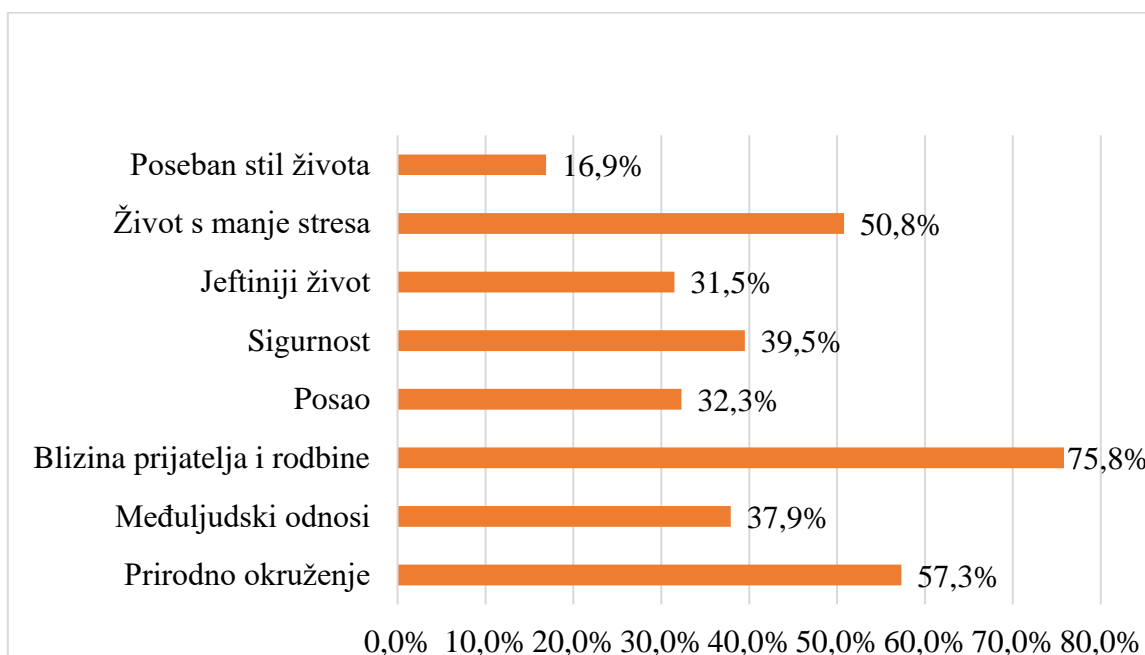
#### 4.4. Čimbenici koji utječu na ostanak ili odlazak mladih s područja Grada Iloka

Jedan od ciljeva istraživanja bio je istražiti čimbenike koji utječu na ostanak ili odlazak mladih s područja Grada Iloka. U tu svrhu sastavljena su pitanja koja se bave prednostima ostanka nasuprot odlaska i problematikom mladih na području Grada Iloka.

Na sljedeće pitanje odgovarale su samo osobe koje su ostale na području Grada Iloka.

Grafički prikaz 8. prikazuje prednosti ostanka nasuprot odlaska. Na pitanje „Što smatrate osnovnim prednostima Vašeg ostanka nasuprot odlaska najviše ispitanika izabralo je blizinu prijatelja i rodbine kao razlog ostanka, zatim prirodno okruženje, te život s manje stresa. Zanimljivo je kako veliki broj ispitanika voli biti u blizini roditelja i prijatelja i kako su naviknuli na opušteniji život na području Grada Iloka. Još je zanimljivo kako je više od pola

ispitanika izabralo život s manje stresa, to svakako treba uvrstiti u prednosti jer živimo u okruženju koje je mirnije i nije buka kao u većim gradovima.



Grafikon 8. Prednosti ostanka nasuprot odlaska

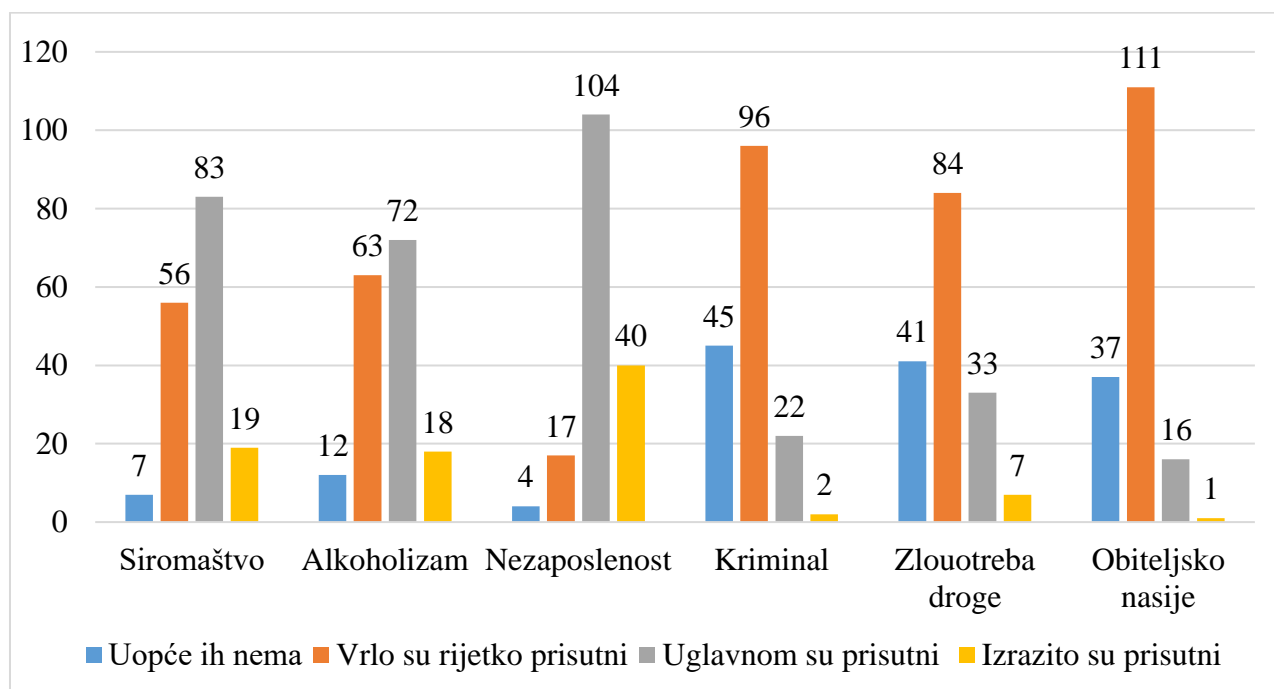
#### 4.5. Problematika mladih na području Grada Iloka

U svrhu istraživanja problema mladih na području Grada Iloka sastavljena su pitanja što je potrebno i s kojim problemima se mladi susreću u svom okruženju.

Sljedeće pitanje odnosi se na izražene probleme u mjestu stanovanja i kao odgovor ponuđena je mreža s višestrukim odabirom. Svako od navedenih izjava ispitanici su odgovarali sukladno stupnju slaganja s tom izjavom. Klasifikacija odgovora: 1=uopće ih nema, 2=vrlo rijetko su prisutni, 3=uglavnom su prisutni, 4=izrazito su prisutni.

Grafički prikaz 9. prikazuje izražene probleme u mjestu stanovanja. Na pitanje „Koliko su neki od sljedećih problema izraženi u Vašem mjestu kao problemi mladih“ najviše ispitanika (84) odgovorilo da je siromaštvo uglavnom prisutno, zanimljivo kako je skoro podjednaki broj ispitanika odgovorio da je alkoholizam vrlo rijetko prisutan (63) i da je uglavnom prisutan (72). To nam govori da ipak ispitanici imaju podijeljeno mišljenje. Nezaposlenost je označilo najviše ispitanika (107) kao uglavnom prisutno, dok 4 ispitanika ipak misle kako nezaposlenosti uopće

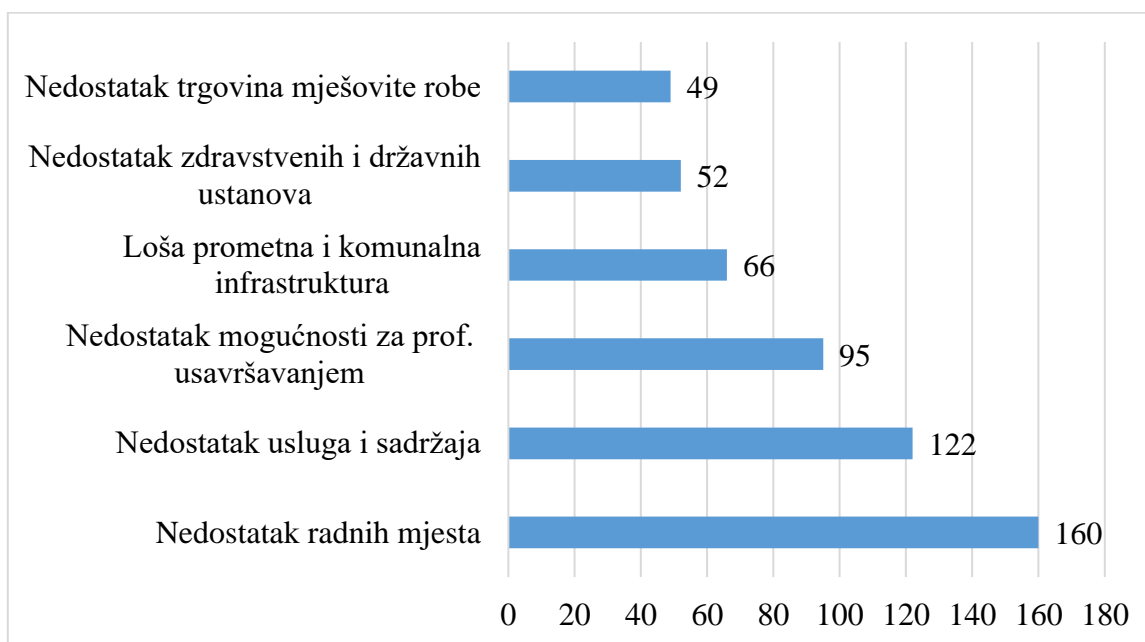
nema. 96 ispitanika označilo je da je kriminal vrlo rijetko prisutan kao i zloupotreba droge i obiteljsko nasilje što nam govori da je područje Grada Iloka sigurno za život.



Grafikon 9. Problemi u mjestu stanovanja

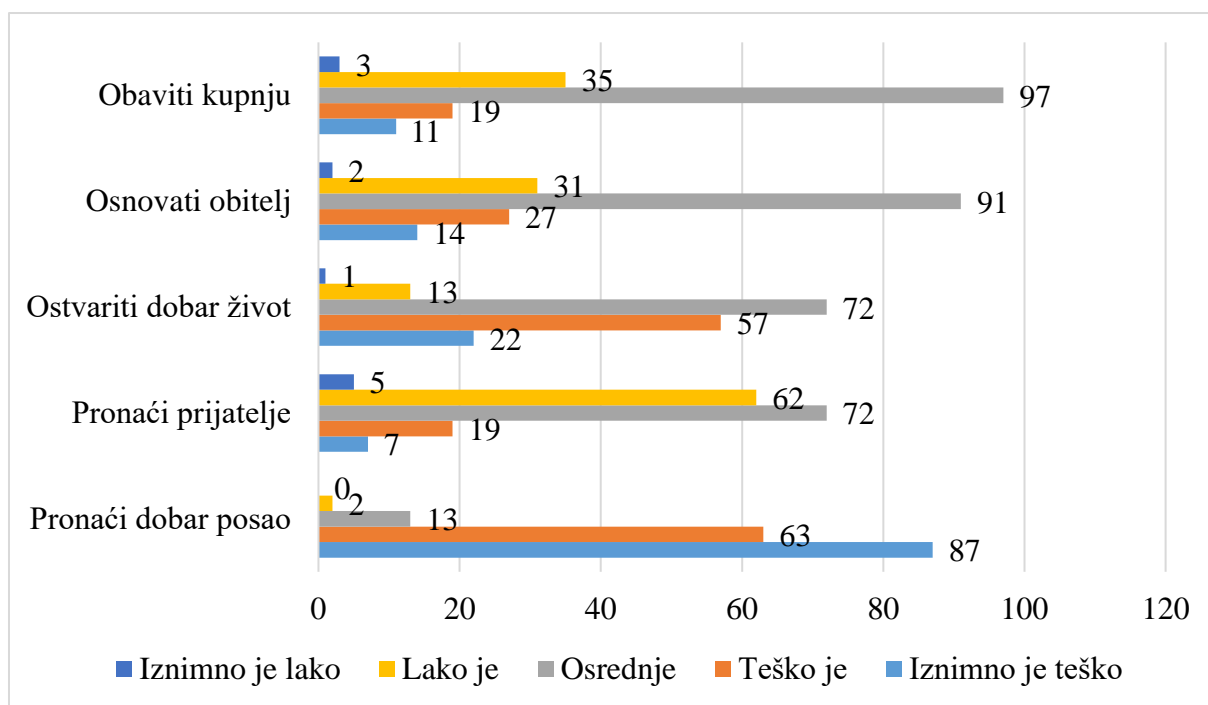
Grafikon 10. prikazuje što mladima najviše nedostaje na području Grada Iloka, Na sljedeće pitanje „Što prema Vašem mišljenju najviše nedostaje mladima na području Grada Iloka“ 160 ispitanika odgovorilo je „nedostatak radnih mjesta“. Ovaj rezultat nam je od velike važnosti kako bi se poradilo na tome, jer mladi odlaze s područja Grada Iloka zbog nedostatka radnih mjesta. Zatim jer približno podjednak broj ispitanika (122) navelo kao „nedostatak usluga i sadržaja“ i „mogućnosti za profesionalnim usavršavanjem“ (95), dok je najmanji broj ispitanika označilo „nedostatak trgovina mješovite robe“ (49). U ovome rezultatu možemo vidjeti kao i u prethodnim pitanjima kako mladima na području Grada Iloka najviše nedostaje radnih mjesta, te usluga i sadržaja. Svakako treba obratiti pažnju i na rezultat za lošu prometnu i komunalnu infrastrukturu, te nedostatak zdravstvenih i državnih ustanova jer je veliki broj ispitanika označilo navedeno kao nedostatak. Uvođenjem većeg broja autobusnih linija, taxija, izgradnjom brzih cesta i rekonstrukcija postojećih uvelike bi poboljšalo infrastrukturu. Organizacija dolazaka liječnika iz više struka mladi s područja Grada Iloka ne bi morali ići u veće gradove i brže bi obavljali preglede. Otvaranjem trgovačkog centra, također bi dobro

došao da se ne mora ići u veće gradove. Organizacija sadržaja i mjesta za druženja povezala bi mlade i više bi se družili.



Grafikon 10. Nedostaci na području Grada Iloka

Grafikon 11. prikazuje određene elemente kao teškoće mladima. Na pitanje „Koliko je teško mladima iz Vašeg mjesta postići sljedeće“ ispitanici su odgovorili: Da je pronaći dobar posao „iznimno teško“, označilo je 87 ispitanika, pronaći prijatelje i ostvariti dobar život označio je podjednak broj ispitanika kao „osrednje“, te osnovati obitelj i obaviti kupnju skoro podjednaki broj ispitanika označio je kao „osrednje“. Vidimo da su skoro sve elemente ispitanici označili na skali od „osrednje“ pa do „iznimno je teško“, dok „iznimno je lako“ i „lako je“ prilično manji broj ispitanika. Iz istraživanja vidimo da je na području Grada Iloka iznimno teško pronaći dobar posao, ali da je lako pronaći prijatelje.



Grafikon 11. Elementi za ostvarivanje

#### 4.6. Motivi za povratak mladih na područje Grada Iloka

Zadnja tri pitanja odnose se na mlade osobe koje planiraju odlazak ili su otišle s područja Grada Iloka. Cilj pitanja je saznati koji su njihovi razlozi odlaska, što bi ih motiviralo na povratak na područje Grada Iloka i planiraju li se u budućnosti vratiti na područje Grada Iloka.

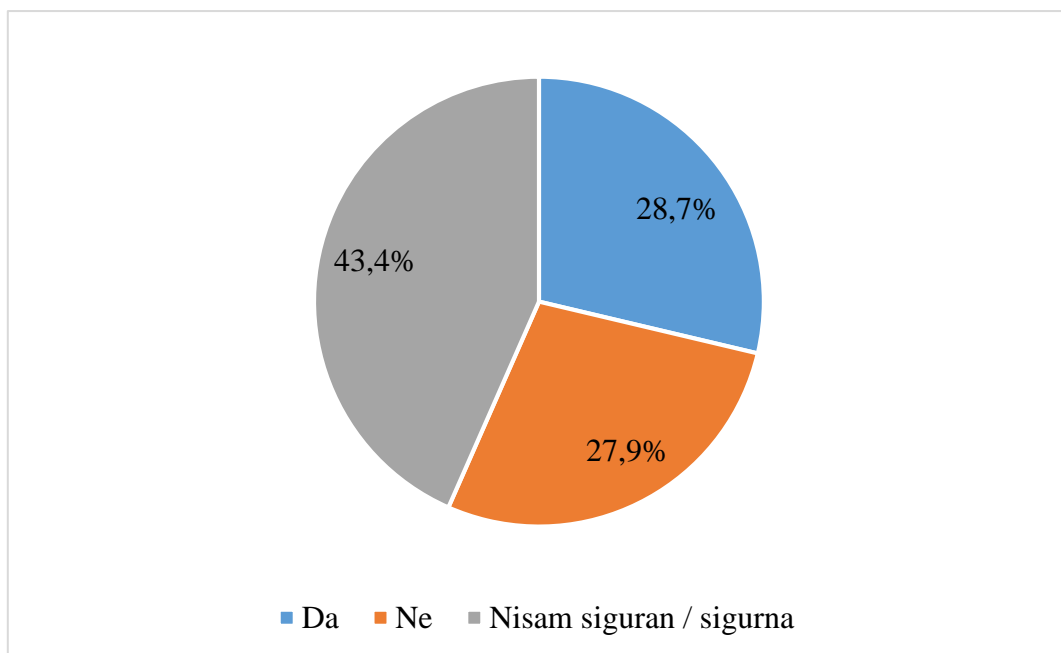
Na pitanje „Što bi od sljedećeg označili osnovnim razlozima Vaše odluke o odlasku s područja Grada Iloka“ 93 ispitanika označilo je „male plaće“ kao najveći razlog odlaska, zatim „nedostatak radnih mjesta“ prilično je podjednako označio 91 ispitanik. Ispitanici su također označili i „nedostatak za profesionalnim usavršavanjem“ 71 ispitanik i „nedostatak usluga i sadržaja“ 63 ispitanika kao osnovne razloge odlaska te su „loše uvjete rada“ označila 54 ispitanika, „manjak potpora mladih“ označilo je 51 ispitanika, „lošu prometnu i komunalnu infrastrukturu“ označila su 42 ispitanika. Ispitanici su najmanje uzeli u obzir „visoke troškove života“ kao osnovni razlog njihovog odlaska.

Na pitanje „Što bi Vas motiviralo na povratak na područje Grada Iloka“ najviše ispitanika je označilo „Nova radna mjesta“ (101), zatim „Financijske potpore za mlade“ (82), „Veći izbor kulturnih i zabavnih sadržaja“ (68), „Veća mogućnost za školovanjem i profesionalnim usavršavanjem“ (67), „Bolja infrastruktura“ (59), „Rješavanje stambenog pitanja“ (58), te „Niži

troškovi života“ (42) ispitanika. Kao važan poticaj za povratak mladih na područje Grada Iloka navodi se „Nova rada mjesta“. Iznenadujuće je kako je veliki broj ispitanika izabrao „Financijske potpore za mlade“ što nam govori da ih ima izrazito malo ili mladi nisu dovoljni upućeni u sam proces prijave za financiranje.

Jedno od bitnih pitanja za kraj anketnog istraživanja glasi „Planirate li se u budućnosti vratiti na područje Grada Iloka“?

Grafički prikaz 12. prikazuje planiraju li se mladi vratiti na područje Grada Iloka. Vidimo da 43,4% ispitanika „nije sigurno“ planira li se u budućnosti vratiti na područje Grada Iloka. Ono što je i više nego iznenadujuće da je približno podjednak broj ispitanika označio odgovore „DA“ i „NE“. Ovaj rezultat istraživanja poprilično je važan jer nam pokazuje da se mladi ipak zasada ne misle vraćati na područje Grada Iloka.



Grafikon 12. Povratak na područje Grada Iloka

## 5. RASPRAVA

Čipin i sur. (2014.) navode kako se prilično realnom čini pretpostavka da će Istočna Hrvatska 2030. godine imati za petinu manje stanovnika nego 2011. godine. Iz dobivenih rezultata iz anketnog istraživanja vidimo kako se stanovništvo na području Grada Iloka smanjuje, prevladavaju starije dobne skupne, dok mlađe dobne skupine napuštaju područje Grada Iloka. U anketnom istraživanju možemo vidjeti kako se broj stanovnika na području Grada Iloka prema popisu stanovnika od 2011.-2021. godine smanjio za 1.584 stanovnika.

Većina ispitanika, njih 78,2% imaju rođake ili prijatelje koji su u posljednjih godinu dana napustili područje Grada Iloka. 37,6% ispitanika namjerava odseliti s područja Grada Iloka kroz nekoliko godina, 20,6% ne namjerava odseliti, 15,2% ispitanika ne namjerava odseliti, a 26,7% ispitanika su već odselili s područja Grada Iloka. Prema ovim odgovorima možemo vidjeti kako bi se idućih godina mogao nastaviti trend iseljavanja mladih s područja Grada Iloka. Navedeno potvrđuju dosadašnja istraživanja Pokos (2017.) gdje su rezultati istraživanja pokazali kako su posljednjih godina negativni trendovi demografskog razvoja Hrvatske, a jedan od uzoraka takvog stanja je izrazito negativan migracijski saldo odnosno sve veći broj iseljenih stanovnika Hrvatske u odnosu na broj doseljenih.

Iz recentnih i relevantnih podataka popisne, vitalne i migracijske statistike koje prikuplja, obrađuje i objavljuje Državni zavod za statistiku, razvidno je da Hrvatska u posljednja dva međupopisna razdoblja (uz nastavak trenda i nakon popisa 2011. godine) gubi stanovništvo i prirodnim i mehaničkim putem – brojnijim umiranjem od rađanja (prirodna depopulacija) i većim iseljavanjem (u inozemstvo) od doseljavanja (emigracijska depopulacija). Živić (2017.) navodi da je pri tome zamjetno snažno ubrzanje procesa demografskog starenja, koje više nije samo negativna posljedica prirodnoga pada i negativne vanjske migracije, nego i njihov osobito snažan čimbenik, naročito kada je u pitanju sve lošija bio reprodukcija.

Recentni pokazatelji prirodnog i mehaničkog kretanja stanovništva pokazuju znatnu varijabilnost među gradovima istočne Hrvatske. Ivanda (2017.) navodi kako većina manjih i srednjih gradova, među kojima je i Grad Ilok, pokazuje izrazito negativne rezultate obiju sastavnica i da je upitna postojanost baze mladoga stanovništva za daljnji razvoj tih gradova i okruženja.

Nemogućnost obrazovanja i profesionalnog usavršavanja jedan su od najčešćih razloga odlaska mladih s područja Grada Iloka jer grad nema visokoobrazovne ustanove. Najbliža ponuda visokoobrazovnih veleučilišnih sadržaja je u Vukovaru i Vinkovcima udaljenim od 40 odnosno 60 km, a sveučilišnih u Osijeku koji je udaljen više od 70 km. To su značajne udaljenosti zbog kojih mladi za vrijeme studija žive u mjestima studiranja i često u njima ostaju zbog novih životnih navika koje stječu u tom vremenu.

U anketnom istraživanju ispitali smo percepcije kvalitete života mladih na području Grada Iloka. Nalazi istraživanja pokazuju u velikoj mjeri nezadovoljstvo mladih s kvalitetom života mladih na području Grada Iloka što možemo povezati s masovnim iseljavanjem mladih s tog područja.

Na odlazak mladih utječu brojni socioekonomski, kulturni i psihološki čimbenici. Ivanda (2021.), navodi kako je iseljavanje povezano sa porastom nezaposlenosti. U anketnom istraživanju na pitanje „Što bi od sljedećeg označili osnovnim razlozima Vaše odluke o odlasku s područja Grada Iloka“ najviše ispitanika označilo je „male plaće“ kao najveći razlog odlaska, zatim „nedostatak radnih mjesta“. Ispitanici su također označili i „nedostatak za profesionalnim usavršavanjem“, „nedostatak usluga i sadržaja“, „loši uvjeti rada“, „manjak potpora mladih“ te „loša prometna i komunalna infrastruktura. Prema nalazima iz literature, možemo vidjeti kako su razlozi za odlaskom podjednaki, uglavnom nedostatak posla. U provedenom anketnom istraživanju mladi navode kako je nezaposlenost glavni problem na području Grada Iloka i da mladi iseljavaju najviše zbog nezaposlenosti. Čipin i sur. (2014.) navode da zbog suženih mogućnosti zapošljavanja i gospodarske krize mladi ljudi gube povjerenje u mogućnost poboljšavanja stanja, pa rješenje svojih životnih problema i očekivanja traže u inozemstvu.



## 6. ZAKLJUČAK

Područje Grada Iloka izrazito je pogođeno iseljavanjem mladog stanovništva. Prema rezultatima provedenog istraživanja mladih primijećen je negativan stav o kvaliteti života mladih na području Grada Iloka. Istraživanje je pokazalo da mladi na području Grada Iloka imaju sužene mogućnost za obrazovanje i zapošljavanje, da je slaba prometna povezanost s okolnim selima i gradovima, da je slaba komunalna i društvena infrastruktura te da zbog toga značajan broj mladih planira u skorije vrijeme napustiti područje Grada Iloka.

Ispitanici provedenog istraživanja navode da se za razvoj Grada Iloka trebaju otvoriti nova radna mjesta i povećati plaće, razvoj industrije i gospodarstva, bolja prometna i komunalna infrastruktura, nedostatak usluga i sadržaja. Kao osnovne prednosti ostanka nasuprot odlaska mladi navode da najviše vole druženje s obitelji i prijateljima te da im je bitno prirodno okruženje i život s manje stresa što Grad Ilok njima pruža.

Kao izražene probleme mladih najviše ispitanika navodi kao najveći problem za mlade nedostatak radnih mjesta i male plaće na području Grada Iloka, a slijede i drugi problemi kao što su različite usluge i sadržaji za mlade, nedostatak mogućnosti profesionalnog usavršavanja, loša prometna i komunalna infrastruktura, nedostatak zdravstvenih i državnih ustanova te trgovina mješovite robe. Mladi se izjašnjavaju da im je teško pronaći dobar posao na području Grada Iloka i ostvariti dobar život, dok je pronaći prijatelje lako.

Kao motivaciju za povratak na područje Grada Iloka ispitanici su naveli otvaranje novih radnih mjesta, financijske potpore za mlade, veći izbor kulturnih i zabavnih sadržaja, a to bi, prema nalazima provedenog istraživanja, učvrstilo odluke za ostankom 29 % ispitanika koji se izjašnjavaju da žele ostati i motiviralo 43 % ispitanika koji razmišljaju o ostanku i povratku pod uvjetom da se stvore bolje pretpostavke za život mladih na području Grada Iloka.

Prema podacima popisa stanovništva 2001., 2011., i 2021. godine vidljiv je trend starenja stanovništva na području Grada Iloka. Poznat je i trend masovnog iseljavanja mladih kao i razlozi iseljavanja među kojima prednjači nedostatak posla. Da bi se mladi vratili na područje Grada Iloka potrebno je puno uložiti i poraditi na svim segmentima jer područje Grada Iloka ima puno nedostataka, ali i puno razvojnih mogućnosti i prednosti za život mladih ljudi.

## 7. POPIS LITERATURE

Izdavački radovi:

1. Akrap, A., (2019.): Stanovništvo u Hrvatskoj: čimbenici silaznih trendova, UDK 314.116–022.252(497.5)“18/20“
2. Bjelajac, S., (2007.): „Hrvatski „Braindrain“. Informatologija, 2007., 40 (4): 314 – 316
3. Čavrak, V., (2014.): Migracije i razvoj Hrvatske: podloga za hrvatsku migracijsku strategiju. Hrvatska gospodarska komora, Zagreb, 2014.
4. Čipin, I., Akrap, A., Knego, J., Međimurec, P., Đurđević, K., (2014.): Stručna podloga za izradu Strategije prostornog razvoja Republike Hrvatske: Demografski scenarij i migracije. Sveučilište u Zagrebu, Ekonomski fakultet: Katedra za demografiju, 2014.
5. Ivanda, K., (2021.): Demografski izazovi na lokalnoj i regionalnoj razini Hrvatske. Zbornik radova s konferencije, Prilika ili prijetnja? Reforma lokalne i regionalne samouprave u Hrvatskoj, Zagreb, 2021.
6. Ivanda, K., (2017.): Demografski trendovi u gradovima Slavonije. Kamo ide istočna Hrvatska? Demografsko stanje, prognoze i traženje izlaska iz krize Slavonije, Baranje i zapadnog Srijema, Đakovo, 2017.
7. Matišić, M., Pejnović, D. (2015.): Uzroci i posljedice zaostajanja Istočne Hrvatske, Hrvatski geografski glasnik 77/2, 101-140 (2015.).
8. Pokos, N., (2017.): Demografska kataklizma Hrvatske, Osnovna demografska obilježja suvremenog iseljavanja iz Hrvatske. Političke analize, VIII (2017.), 31; 16-23
9. Živić, D., (2017.): Demografska kataklizma Hrvatske, Demografsko pražnjenje Istočne Hrvatske, ISSN 1847-4977. - 8 (2017.), 31, str. 24-32
10. Živić, D. (2003). Demografske odrednice i posljedice starenja stanovništva Hrvatske. Revija za socijalnu politiku, god. 10, br. 3-4, str 307-319

Internetski izvori

[https://www.ilok.hr/baza-podataka/natjecaji-nabava/uploads/Strategija\\_razvoja\\_lipanj\\_2016.pdf](https://www.ilok.hr/baza-podataka/natjecaji-nabava/uploads/Strategija_razvoja_lipanj_2016.pdf), (datum pristupa: 13.09.2022.)

<https://dzs.gov.hr/print.aspx?id=202&url=print>, (datum pristupa: 13.09.2022.)

<https://dzs.gov.hr/istaknute-teme-162/popisi-stanovnistva-2/popis-stanovnistva-2011/196>, (datum pristupa: 13.09.2022.)

<https://dzs.gov.hr/vijesti/objavljeni-konacni-rezultati-popisa-2021/1270>, (datum pristupa: 13.09.2022.)

<https://www.ilok.hr/o-iloku/>, (datum pristupa: 12.09.2022.)

[https://zpuvsz.hr/wp-content/uploads/PP/planovi/gradovi/Ilok/PPUG%20Ilok%20Sl.vj.br.17-06/PDF/005-%20polazista\\_Plan.pdf](https://zpuvsz.hr/wp-content/uploads/PP/planovi/gradovi/Ilok/PPUG%20Ilok%20Sl.vj.br.17-06/PDF/005-%20polazista_Plan.pdf), (datum pristupa: 02.10.2022.)

<https://turizamilok.hr/hr/informacije/>, (datum pristupa: 03.10.2022.)

<https://www.radio-ilok.hr/>, (datum pristupa: 03.10.2022.)

<https://www.vusz.hr/gradovi/ilok>, (datum pristupa: 03.10.2022.)

<https://www.knjiznica-ilok.hr/>, (datum pristupa: 03.10.2022.)

## 8. SAŽETAK

Cilj diplomskog rada je istražiti čimbenike i ispitati razloge ostanka ili odlaska mladih s područja Grada Iloka. Za prikupljanje podataka korištena je metoda ankete, a kao instrument korišten je anketni upitnik. Istraživanje je provedeno u razdoblju od 01.do 15. rujna 2022. godine na uzorku od n=165 mladih u dobi od 15 do 35 godina koji su se odselili ili ostali na području Grada Iloka. Dobna skupina od 15-35 godina ciljano je izabrana jer se radi o najkvalitetnijoj radno sposobnoj i reproduktivnoj društvenoj skupini. Riječ je o populaciji koja je, uz učenike i studente, najpodložnija migracijama. Rezultati istraživanja pokazuju da mladima na području Grada Iloka i mladima koji su odselili s područja Grada Iloka najviše nedostaju radna mjesta te da većina mladih ne želi živjeti na području grada dok se životni uvjeti i kvaliteta života bitno ne unaprijede.

**Ključne riječi:** mladi, područje Grada Iloka, radna mjesta, ostanak, odlazak

## **9. SUMMARY**

The aim of this thesis is to investigate the factors and examine the reasons for the stay or departure of young people from the area of the City of Ilok. A survey method was used for data collection, and a survey questionnaire was used as an instrument. The research was conducted in the period from September 1 to 15, 2022 on a sample of n=165 young people aged 15 to 35 who moved away or stayed in the area of the City of Ilok. The age group of 15-35 years was targeted because it is the highest quality working and reproductive social group. It is about the population that, along with pupils and students, is the most susceptible to migration. The results of the research show that young people in the area of the City of Ilok and young people who have moved away from the area of the City of Ilok lack jobs the most, and that the majority of young people do not want to live in the area of the city until the living conditions and quality of life are significantly improved.

Key words: young people, the area of the City of Ilok, workplaces, staying, leaving

## **10. POPIS TABLICA**

Tablica 1. Demografska kretanja stanovništva u razdoblju od 2001.-2021. godine.....	8
Tablica 2. Starosna struktura stanovništva područja Grada Iloka 2001. godine.....	9
Tablica 3. Starosna struktura stanovništva područja Grada Iloka 2011. godine.....	9
Tablica 4. Starosna struktura stanovništva područja Grada Iloka 2021. godine.....	10

## 11. POPIS GRAFIKONA

Grafikon 1. Postotak ispitanika po starosnoj dobi.....	12
Grafikon 2. Starosna dob ispitanika.....	13
Grafikon 3. Postotak ispitanika prema mjestu stanovanja.....	14
Grafikon 4. Postotak ispitanika prema trenutnom radnom statusu.....	15
Grafikon 5. Kvaliteta života mladih na području Grada Iloka.....	17
Grafikon 6. Zadovoljstvo životom u mjestu stanovanja.....	18
Grafikon 7. Selidba s područja Grada Iloka.....	19
Grafikon 8. Prednosti ostanka nasuprot odlaska.....	20
Grafikon 9. Problemi u mjestu stanovanja.....	21
Grafikon 10. Nedostaci na području Grada Iloka.....	22
Grafikon 11. Elementi za ostvarivanje.....	23
Grafikon 12. Povratak na područje Grada Iloka.....	24

## 12. PRILOZI

### Prilog 1. Anketni upitnik

Poštovani,

za potrebe pisanja diplomskog rada provodim istraživanje o problematici ostanka i odlaska mladih na području Grada Iloka. Anketa namijenjena je mladim osobama od 15-35 godina, koje žive na području Grada Iloka i koje su odselile s područja Grada Iloka. Anketa je anonimna, a rezultati će se koristiti isključivo za svrhe istraživanja.

Unaprijed se zahvaljujem na izdvojenom vremenu.

#### Socio-demografska pitanja

- Spol
- M
- Ž

#### Mjesto stanovanja

- Ilok
- Šarengrad
- Bapska
- Mohovo
- Ne živim u Republici Hrvatskoj

#### Obiteljska situacija

1. Koliko članova ima Vaše kućanstvo, brojeći i Vas?
  
2. Tko sve čini članove Vašeg kućanstva
  - Roditelji
  - Braća/sestre
  - Dijete/djeca
  - Članovi proširene obitelji
  - Suprug/supruga
  - Zaručnik/zaručnica
  - Samac



3. Koji je Vaš trenutni radni status
  - Zaposlen/a
  - Nezaposlen/a
  - Samozaposlen/a
  - Nešto drugo (student, učenik...)
  
4. Navedite Vaše zanimanje
  - (učenik, student, profesor...)
  
5. Zabilježite Vaš najviši završen stupanj obrazovanja
  - Završena osnovna škola
  - Završena srednja škola
  - Završen preddiplomski studij/viša škola
  - Završen diplomski studij
  - Završen poslijediplomski studij/doktorski studij
  
6. Procijenite financijsku situaciju Vaše obitelji (kućanstva u kojem živite)
  - Moja obitelj jedva spaja kraj s krajem
  - Moja obitelj ima za ono što je nužno
  - Moja obitelj ima dovoljno za prosječan/normalan život
  - Moja obitelj je prilično dobrostojeća
  - Moja obitelj je bogata
  
7. Koliki je ukupan mjesečni prihod koji ostvaruju svi članovi Vašeg kućanstva (uključujući i Vas)
  - Manje od 2000 kuna
  - 2001-5000 kuna
  - 5001-8000 kuna
  - 8001-12000 kuna
  - 12001-15000 kuna
  - više od 15000 kuna

## Kvaliteta života mladih na području Grada Iloka

### Na sljedeća tri pitanja odgovaraju osobe koje žive na području Grada Iloka

8. Kako ocjenjujete kvalitetu života mladih na području Grada Iloka
  - (1=potpuno nezadovoljan/na, 2=nezadovoljan/na, 3=ni zadovoljan/na-ni zadovoljan/na, 4=zadovoljan/na, 5=potpuno zadovoljan/na)
  
9. Procijenite koliko ste Vi osobno zadovoljni životom u mjestu stanovanja
  - (1=potpuno nezadovoljan/na, 2=nezadovoljan/na, 3=ni zadovoljan/na-ni zadovoljan/na, 4=zadovoljan/na, 5=potpuno zadovoljan/na)
  
10. Općenito, jeste li sretni u mjestu u kojem živite
  - da
  - ne
  - nisam o tome razmišljao/la
  
11. Imate li dobrog prijatelja ili rođaka koji je u posljednjih godinu dana napustio mjesto u kojem živite
  - da
  - ne
  
12. Namjeravate li u skoroj budućnosti (navedenih nekoliko godina) Vi osobno odseliti s područja Grada Iloka
  - da
  - ne
  - nisam o tome razmišljao/la
  - odselio/la sam se već
  
13. Što Vi smatrate ključnim da se treba učiniti za razvoj područja Grada Iloka

### Na sljedeće pitanje odgovaraju samo osobe koje žele ostati na području Grada Iloka

14. Što smatrate osnovnim prednostima Vašeg ostanka nasuprot odlaska
  - Prirodno okruženje

- Međuljudski odnosi
- Blizina prijatelja i rodbine
- Posao
- Sigurnost
- Jeftiniji život
- Život s manje stresa
- Poseban stil života

15. Koliko su neki od sljedećih problema izraženi u Vašem mjestu kao problemi mladih  
(*uopće ih nema, vrlo rijetko prisutni, uglavnom su prisutni, izrazito su prisutni*)

- Siromaštvo
- Alkoholizam
- Nezaposlenost
- Kriminal
- Zloupotreba droge
- Obiteljsko nasilje

16. Što prema Vašem mišljenju najviše nedostaje mladima na području Grada Iloka •  
Nedostatak radnih mjesta

- Nedostatak usluga i sadržaja
- Nedostatak mogućnosti za profesionalnim usavršavanjem
- Loša prometna i komunalna infrastruktura
- Nedostatak državnih i zdravstvenih usluga
- Nedostatak trgovina mješovite robe

17. Koliko je teško mladima iz Vašeg mjesta postići sljedeće  
(*iznimno je teško, teško je, osrednje, lako je, iznimno je teško*)

- Pronaći dobar posao
- Pronaći prijatelje
- Ostvariti dobar život
- Osnovati obitelj
- Obaviti kupovinu

Na sljedeća pitanja odgovaraju samo osobe koje planiraju odlazak ili su otišle s područja Grada Iloka

18. Što bi od sljedećeg označili osnovnim razlozima Vaše odluke o odlasku s područja Grada Iloka

- Nedostatak radnih mjesta
- Male plaće
- Loši uvjeti rada
- Nedostatak mogućnosti za profesionalnim usavršavanjem
- Nedostatak usluga i sadržaja
- Loša prometna i komunalna infrastruktura
- Visoki troškovi života
- Manjak potpore mladih

19. Što bi Vas motiviralo na povratak na područje Grada Iloka

- Nova radna mjesta
- Bolja infrastruktura
- Veći izbor kulturnih i zabavnih sadržaja
- Financijske potpore za mlade
- Veća mogućnost za školovanjem i profesionalnim usavršavanjem
- Niži troškovi života
- Rješavanje stambenog pitanja

20. Planirate li se u budućnosti vratiti na područje Grada Iloka

- Da
- Ne
- Nisam siguran/sigurna

# TEMELJNA DOKUMENTACIJSKA KARTICA

Sveučilište Josipa Jurja Strossmayera u Osijeku  
Fakultet agrobiotehničkih znanosti Osijek  
Sveučilišni diplomski studij, smjer Agroekonomika

Diplomski rad

## Problematika ostanka i odlaska mladih Grada Iloka

Katarina Sirovica

### Sažetak:

Cilj diplomskog rada je istražiti čimbenike i ispitati razloge ostanka ili odlaska mladih s područja Grada Iloka. Za prikupljanje podataka korištena je metoda ankete, a kao instrument korišten je anketni upitnik. Istraživanje je provedeno u razdoblju od 01. do 15. rujna 2022. godine na uzorku od n=165 mladih u dobi od 15 do 35 godina koji su se odselili ili ostali na području Grada Iloka. Dobna skupina od 15-35 godina ciljano je izabrana jer se radi o najkvalitetnijoj radno sposobnoj i reproduktivnoj društvenoj skupini. Riječ je o populaciji koja je, uz učenike i studente, najpodložnija migracijama. Rezultati istraživanja pokazuju da mladima na području Grada Iloka i mladima koji su odselili s područja Grada Iloka najviše nedostaju radna mjesta te da većina mladih ne želi živjeti na području grada dok se životni uvjeti i kvaliteta života bitno ne unaprijede.

**Rad je izrađen pri:** Fakultet agrobiotehničkih znanosti Osijek

**Mentor:** Izv.prof.dr.sc. Snježana Tolić

**Broj stranica:** 39

**Broj grafikona i slika:** 12

**Broj tablica:** 4

**Broj literaturnih navoda:** 10

**Broj priloga:** 1

**Jezik izvornika:** hrvatski

**Ključne riječi:** mladi, područje Grada Iloka, radna mjesta, ostanak, odlazak

**Datum obrane:**

**Stručno povjerenstvo za obranu:**

1. red.prof.dr.sc. Ljubica Ranogajec, predsjednik
2. izv.prof.dr.sc. Snježana Tolić, mentor
3. dr.sc. Olgica Klepač, član

**Rad je pohranjen u:** Knjižnica Fakulteta agrobiotehničkih znanosti u Osijeku, Sveučilištu u Osijeku, Vladimira Preloga 1, Osijek i u digitalnom repozitoriju završnih i diplomskih radova Fakulteta agrobiotehničkih znanosti Osijek.

# BASIC DOCUMENTATION CARD

Josip Juraj Strossmayer University of Osijek  
Faculty of Agrobiotechnical Sciences Osijek  
University Graduate Studies, Agroecconomics, course

Graduate thesis

Problems of stay and departure of young people of the City of Ilok

Katarina Sirovica

## Abstract:

The aim of this thesis is to investigate the factors and examine the reasons for the stay or departure of young people from the area of the City of Ilok. A survey method was used for data collection, and a survey questionnaire was used as an instrument. The research was conducted in the period from September 1 to 15, 2022 on a sample of n=165 young people aged 15 to 35 who moved away or stayed in the area of the City of Ilok. The age group of 15-35 years was targeted because it is the highest quality working and reproductive social group. It is about the population that, along with pupils and students, is the most susceptible to migration. The results of the research show that young people in the area of the City of Ilok and young people who have moved away from the area of the City of Ilok lack jobs the most, and that the majority of young people do not want to live in the area of the city until the living conditions and quality of life are significantly improved.

**Thesis performed at:** Faculty of Agrobiotechnical Sciences Osijek

**Mentor:** Associate.Prof. Ph. D. Snježana Tolić

**Number of pages:** 39

**Number of figures:** 12

**Number of tables:** 4

**Number of references:** 10

**Number of appendices:** 1

**Original in:** Croatian

**Key words:** young people, the area of the City of Ilok, jobs, staying, leaving

**Thesis defended date:**

## Reviewers:

1. PhD Ružica Lončarić, Full Professor, President
2. PhD Snježana Tolić, Associate professor, mentor
3. PhD Olgica Klepač, Assistant, member

**Thesis deposited in:** Library of Faculty of Agrobiotechnical Sciences in Osijek, Josip Juraj Strossmayer University of Osijek, Vladimira Preloga 1, Osijek and in the digital repository of final and graduate theses, Faculty of Agrobiotechnical Sciences Osijek.